

Bogotá D.C., 5 de Abril de 2018

Doctora
MARIA CLAUDIA ECHANDIA
Interventora – Liquidadora SUMA ACTIVOS S.A.S.
SUPERINTENDENCIA DE SOCIEDADES
Atn. Nicolás Pájaro Moreno
Superintendente Delegado para Procedimientos de Insolvencia
Ciudad

REF. SUMA ACTIVOS S.A.S. En Liquidación Judicial como Medida de Intervención
NIT. 900.429.077
Expediente: 78196

ASUNTO: Recurso de reposición contra la Decisión 002 del 2 de abril de 2018.

DIANA MARIA GUTIERREZ URIBE, identificada civil y profesionalmente como aparece al pie de mi firma, obrando en mi calidad de apoderada de FINANCIERA DANN REGIONAL COMPAÑÍA DE FINANCIAMIENTO, de conformidad con el poder conferido por mi representada, estando dentro del término que confiere la ley, me permito presentar RECURSO DE REPOSICIÓN contra la Decisión 002 del 2 de abril de 2018, solicitando que revoque su decisión y se reconozca a mi representada teniendo en cuenta las dos calidades que posee en este proceso, a saber cómo: VICTIMA y ACREEDORA.

Expone la interventora en sus consideraciones entre otros argumentos los siguientes que me permito transcribir textualmente:

"... que su representada adquirió un total de 8.801 pagarés libranza, de valor nominal de \$88.230.546.350, por los cuales su representada pago la suma de \$61.313.200.808, siendo el saldo del capital adeudado la suma de \$3.898.721.536 y a folio 79 señala la apoderada que dicha obligación fue incorporada en el pagaré 001 suscrito el 13 de diciembre de 2012 que suscribió la sociedad Suma Activos, precisando sobre el particular a folio 80 que dicho pagaré se originó como responsable de las operaciones de cartera realizadas por las partes, en desarrollo del contrato marco de compraventa de cartera celebrado el 13 de diciembre de 2012."

“Reitera lo anterior, los desembolsos efectuados por FINANCIERA DANN REGIONAL COMPAÑÍA DE FINANCIAMIENTO S.A. (Anexo 23), los cuales están conformados por una serie de operaciones de crédito desembolsados a favor del FIDEICOMISO SUMA ACTIVOS – FDA constituido en Alianza Fiduciaria, fideicomiso en el cual FINANCIERA DANN REGIONAL COMPAÑÍA DE FINANCIAMIENTO S.A. aparece como ACREEDOR BENEFICIARIO. Las operaciones de crédito en cuestión, se entienden garantizadas por la cartera de pagarés libranza que a su vez fue objeto de compraventa por parte del FIDEICOMISO SUMA ACTIVOS – FDA.”

Los anteriores argumentos conllevaron al Agente Interventor a una confusión que derivó en un cambio sobre la Decisión 001 en la que se reconoció a mi representada la calidad de Afectada, por lo que me permito explicar y sustentar los hechos realmente acaecidos de la siguiente forma:

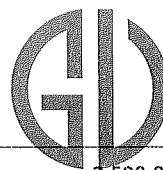
1. Siempre hemos manifestado que Suma Activos y Financiera Dann Regional tuvieron varios tipos de relaciones las cuales derivaron en (i) compras de cartera; (ii) créditos realizados a Suma Activos con firmas solidarias de los hoy intervenidos FRANCISCO FERNANDEZ, ANDREA ALVARADO, LUIS HUMBERTO CASTRO y MARIA CLAUDIA SALAZAR y (iii) una tercera relación que se ha denominado FIDEICOMISO SUMA ACTIVOS FDA, en el cual se realizó un crédito a Fiduciaria Alianza y a Suma Activos para que ésta comprara pagares al fideicomiso Suma Activos.
2. Mi representada sí realizó compras de cartera derivadas del contrato marco como se ha indicado en todos los escritos quedando un saldo a capital a la fecha de diciembre de 2017 para la intervención por valor de \$14.042.109.600 y que se evidenció en la revisión que hicieron durante la liquidación la firma COLRENTA y la liquidadora, y que coincide con el valor indicado en el Anexo 23 de la decisión 01, que se aporta a este mismo escrito.
3. Con lo anterior y dadas las etapas procesales por los cuales ha pasado la sociedad SUMA ACTIVOS ante la Superintendencia de Sociedades, mi representada para el proceso de liquidación judicial ordenada por el Despacho y de acuerdo con el artículo 50 de la Ley 1116 de 2006, procedió a reclamar **los créditos** que a esa fecha tenía Suma Activos en Financiera Dann Regional y que correspondían a (i) Pagaré 001 suscrito por la suma de TRES MIL OCHOCIENTOS NOVENTA Y OCHO MILLONES SETECIENTOS VEINTIUN MIL QUINIENTOS TREINTA Y SEIS PESOS M/CTE (\$3.898.721.536) por concepto de capital adeudado, que

corresponde a las obligaciones de prepagos no pagados a Financiera Dann Regional con ocasión del contrato de compras de cartera, pues bien este contrato establecía que si se recibían pagos que no eran girados a mi representada como efectivamente sucedió, Suma Activos estaba obligado a pagar con otras libranzas o con recursos propios, razón por la cual se constituyó el pagaré que aportamos y el cual no está siendo cobrado como parte de los derechos de víctimas que tiene mi representada, **sino como operación de crédito.**


4. En este sentido, se presenta la primera confusión de la decisión pues se entiende que el valor reclamado como víctima se circunscribe exclusivamente a lo cobrado en la liquidación, en relación con las compras de cartera, haciendo referencia al escrito de la liquidación, e indicando que según las pruebas a mi representada se le adeuda por este concepto el valor indicado de \$3.898.721.536 que se pidió como crédito en el proceso de liquidación y no como los valores no recibidos por los giros realizados por mi representada para la compra de libranzas, lo cual como se aprecia en el escrito corresponde al valor de capital adeudado por los prepagos, fallecidos u obligaciones terminadas sin pagar que se identificaron en las auditorias y que dieron lugar a que se cobrara en el pagaré 001, y que constituían un crédito que era lo que se cobraba en la liquidación, pues era evidente que las libranzas estaban siendo sometidas al procedimiento de exclusión y no a la reclamación de un crédito que sí lo constituía este pagaré, tal como lo expresa el hecho 20 de la petición de liquidación a folio 73 del mismo.
5. En la liquidación a diferencia de la intervención no reclamamos ningún valor de las operaciones de compra de libranzas por cuanto era evidente que el espíritu de la liquidación, según las normas concursales solo pretende solucionar las relaciones de mutuo o crédito derivadas entre el acreedor y el deudor, tal como lo relacionamos anteriormente. Mi representada en dicha oportunidad sí procedió mediante escrito de fecha 11 de enero de 2017 a elevar ante la Superintendencia de Sociedades, radicado No. 2017-01-005103, petición de exclusión de las libranzas de conformidad con el artículo 55 de la Ley 1116 de 2006 numeral 2 "Los títulos de crédito entregados al deudor para su cobranza y los que haya adquirido por cuenta de otro, siempre y cuando estén emitidos o endosados directamente a favor del comitente." Las libranzas solicitadas

para este momento estaban conformadas así, con un valor no muy distante a lo solicitado en la intervención:

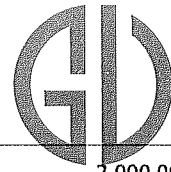
PAGADURIA - COOPERATIVA	# LIBRANZAS	Suma de TOTAL CAPITAL
ALCALDIA DISTRITAL DE BUENAVENTURA	3	\$ 20.200.000
COOPMULCOM	1	\$ 2.400.000
COOPSOLUCION	2	\$ 17.800.000
ALCALDIA MAYOR	1	\$ 3.500.000
COOPMULCOM	1	\$ 3.500.000
ALCALDIA PAMPLONA - PENSIONADOS	1	\$ 2.400.000
COOPMULCOM	1	\$ 2.400.000
ARMADA NACIONAL	1	\$ 1.200.000
COOPMULCOM	1	\$ 1.200.000
CASUR	26	\$ 64.168.326
COOPMULCOM	9	\$ 20.846.154
COOPRESTAR	7	\$ 18.124.887
COOPRODUCIR	10	\$ 25.197.285
COLFONDOS	17	\$ 167.879.185
COOPRODUCIR	2	\$ 19.100.000
COOPSOLUCION	15	\$ 148.779.185
COLPENSIONES	2120	\$ 8.932.696.499
COOPMULCOM	527	\$ 2.255.339.434
COOPRESTAR	1228	\$ 5.101.990.776
COOPRODUCIR	365	\$ 1.575.366.289
EJERCITO NACIONAL	3	\$ 5.475.566
COOPMULCOM	2	\$ 3.975.566
COOPRESTAR	1	\$ 1.500.000
FER GOBERNACION VALLE DEL CAUCA	5	\$ 27.000.000
COOPMULCOM	5	\$ 27.000.000
FER. JUBILADOS GOB. VALLE DEL CAUCA	1	\$ 4.400.000
COOPMULCOM	1	\$ 4.400.000
FERROCARILES SAN JUAN DE DIOS	2	\$ 6.400.000
COOPRESTAR	2	\$ 6.400.000
FERROCARRILES NACIONALES	21	\$ 78.938.461
COOPMULCOM	7	\$ 27.987.330
COOPRESTAR	8	\$ 20.751.131
COOPRODUCIR	4	\$ 16.000.000
COOPSOLUCION	2	\$ 14.200.000



FERROCARRILES SAN JUAN DE DIOS	1	\$	2.500.000
COOPRODUCIR	1	\$	2.500.000
FIDUPREVISORA	120	\$	491.913.575
COOPMULCOM	3	\$	17.194.570
COOPRESTAR	88	\$	368.319.005
COOPRODUCIR	29	\$	106.400.000
FODEVALLE	3	\$	20.200.000
COOPMULCOM	3	\$	20.200.000
FONDO PENSIONE Y CESANTIAS PORVENIR	41	\$	315.096.380
COOPRODUCIR	3	\$	28.520.362
COOPSOLUCION	38	\$	286.576.018
FOPEP	504	\$	2.378.972.851
COOPMULCOM	170	\$	836.170.588
COOPRESTAR	208	\$	939.851.585
COOPRODUCIR	126	\$	602.950.678
FUERZA AEREA COLOMBIANA	1	\$	2.000.000
COOPRESTAR	1	\$	2.000.000
GOBERNACION DE BOYACA	1	\$	7.600.000
COOPMULCOM	1	\$	7.600.000
GOBERNACION DEL ATLANTICO PENSIONAD	1	\$	5.000.000
COOPMULCOM	1	\$	5.000.000
GOBERNACION DEL META - PENSIONADOS	1	\$	6.200.000
COOPSOLUCION	1	\$	6.200.000
GOBERNACION RISARALDA - PENSIONADOS	4	\$	9.200.000
COOPMULCOM	4	\$	9.200.000
INPEC REGIONAL NOROESTE MEDELLIN AN	1	\$	3.300.000
COOPRESTAR	1	\$	3.300.000
ISS-ARP POSITIVA	10	\$	35.313.575
COOPMULCOM	2	\$	10.113.575
COOPRESTAR	8	\$	25.200.000
MAPFRE	7	\$	42.931.674
COOPSOLUCION	7	\$	42.931.674
MINISTERIO DE DEFENSA - PENSIONADOS	13	\$	44.070.588
COOPMULCOM	5	\$	12.970.588
COOPRESTAR	8	\$	31.100.000
MUNICIPIO DE MEDELLIN PENSIONADOS	4	\$	7.000.000
COOPRESTAR	4	\$	7.000.000



PENSIONADOS ALCALDIA BARRANQUILLA	1	\$	2.700.000
COOPMULCOM	1	\$	2.700.000
PENSIONADOS DE ANTIOQUIA	14	\$	35.700.000
COOPRESTAR	14	\$	35.700.000
POLICIA NACIONAL	2	\$	5.300.000
COOPRESTAR	2	\$	5.300.000
PROTECCION SA	13	\$	102.832.579
COOPRODUCIR	12	\$	87.561.086
COOPSOLUCION	1	\$	15.271.493
SEC DE EDUCACION MUNICIPAL IPIALES	1	\$	3.000.000
COOPMULCOM	1	\$	3.000.000
SEC EDUCACION MUNICIPIO DE PEREIRA	1	\$	1.300.000
COOPRODUCIR	1	\$	1.300.000
SEC. EDUCACION MUNICIPAL V/CIO	1	\$	6.000.000
COOPSOLUCION	1	\$	6.000.000
SECRE DE EDUCACION DEPART DE NARIÑO	11	\$	54.200.000
COOPMULCOM	11	\$	54.200.000
SECRE DISTRIITAL INTEGRACION SOCIAL	3	\$	10.800.000
COOPMULCOM	2	\$	7.200.000
COOPRODUCIR	1	\$	3.600.000
SECRETARIA DE EDUCACION DTAL DE BOYACA	4	\$	22.700.000
COOPMULCOM	1	\$	6.000.000
COOPRESTAR	1	\$	2.700.000
COOPRODUCIR	1	\$	7.000.000
COOPSOLUCION	1	\$	7.000.000
SECRETARIA DE EDUCACION ANTIOQUIA	34	\$	154.673.303
COOPRESTAR	34	\$	154.673.303
SECRETARIA DE EDUCACION DE CUNDINAM	3	\$	8.000.000
COOPSOLUCION	3	\$	8.000.000
SECRETARIA DE EDUCACION DE PASTO	1	\$	12.900.000
COOPMULCOM	1	\$	12.900.000
SECRETARIA DE EDUCACIÓN DEL DISTRIT	6	\$	15.857.466
COOPMULCOM	5	\$	11.457.466
COOPSOLUCION	1	\$	4.400.000
SECRETARIA DE EDUCACION DEL META	3	\$	13.800.000
COOPSOLUCION	3	\$	13.800.000
SECRETARIA DE EDUCACION DEL TOLIMA	17	\$	97.100.000
COOPMULCOM	17	\$	97.100.000



SECRETARIA DE HACIENDA	1	\$	2.000.000
COOPRODUCIR	1	\$	2.000.000
SECRETARIA DE MOVILIDAD	1	\$	1.400.000
COOPRODUCIR	1	\$	1.400.000
SECRETARIA EDUCACIÓN MPAL MEDELLIN	14	\$	61.300.000
COOPRESTAR	14	\$	61.300.000
SEGUROS BOLIVAR RENTA VITALICIA	6	\$	38.318.552
COOPSOLUCION	6	\$	38.318.552
SEGUROS DE VIDA ALFA	74	\$	520.400.454
COOPRODUCIR	6	\$	29.063.349
COOPSOLUCION	68	\$	491.337.105
SURAMERICANA - ARL	7	\$	72.298.643
COOPRODUCIR	1	\$	11.500.000
COOPSOLUCION	6	\$	60.798.643
SURAMERICANA - PENSIONADOS	6	\$	38.549.774
COOPRODUCIR	3	\$	17.600.000
COOPSOLUCION	3	\$	20.949.774
TEGEN	6	\$	16.100.000
COOPMULCOM	4	\$	9.100.000
COOPRESTAR	2	\$	7.000.000
UNIDAD ADMIN ESP. SERVICIOS PUBLICO	3	\$	26.443.439
COOPRODUCIR	3	\$	26.443.439
Total general	3146	\$	14.009.230.890


6. De otra parte, vemos en la decisión de la interventora que se confunden los dos fideicomisos, FIDEICOMISO SUMA ACTIVOS, por el cual se realizaban las compras de cartera y el FIDEICOMISO FDA, que como se indicó fue una relación de crédito entre mi representada y la sociedad hoy intervenida de la cual hizo parte Alianza Fiduciaria quien también se obligó en dicha operación de mutuo.

Como lo menciona la decisión, el Fideicomiso Suma Activos fue constituido con Fiduciaria Petrolera el 17 de junio de 2011, sobre este contrato la FINANCIERA DANN REGIONAL celebró un contrato marco de compraventa de libranzas que se instrumentó el 13 de diciembre de 2012, siendo la primera operación realizada ese mismo día y desembolsando sucesivamente a través de diferentes actas hasta octubre de 2015, que se aportaron con el respectivo soporte de giro en el escrito de intervención y que reposan a folios 4 a 236, por lo que

dichas operaciones no son de crédito, y constituyen a mi representada como VICTIMA de este proceso y que corresponde al anexo 23 presentado por la interventora y no a lo que se relaciona en las consideraciones de la interventora como el Fideicomiso FDA, ya que este no hace parte del anexo indicado y no se menciona como parte de las compras pues efectivamente es un crédito como se ha mencionado.

7. Por su parte el fideicomiso FDA que es otra operación realizada con Suma Activos se realizó el 12 de junio de 2013, es decir, 6 meses después del contrato marco de cartera y se celebró entre ALIANZA FIDUCIARIA S.A, SUMA ACTIVOS en calidad de fideicomitente y FINANCIERA DANN REGIONAL S.A en calidad de acreedor beneficiario, constituyéndose la fiducia SUMA ACTIVOS FDA y al cual mi representada le desembolsó la suma de \$3.500.000.000, con una tasa de interés del 20% Efectivo Anual, para pagar en un plazo de 60 meses con amortización mensual a capital e intereses, y un desembolso por la suma de \$361.000.000, con las mismas condiciones antes indicadas, las cuales se materializaron en el pagaré a la orden 00000000000000001, el día 12 de junio de 2013, suscrito por el representante legal de Fiduciaria Alianza y los intervenidos, que reposa en las peticiones anteriores y que volvemos a acompañar a folio 21-22.

8. Ahora bien, puede resultar que la confusión obedezca al hecho ya referido de que siendo tantas operaciones y que como conocemos todos, la posición contractual del Fideicomiso Suma Activos de Fidupetrol fue cedida a Alianza Fiduciaria quien a su vez era la titular del Fideicomiso SUMA ACTIVOS FDA, generó en esta fiduciaria un cruce de cuentas, pero que en las pruebas aportadas se identificó claramente que operaciones correspondían a compras de cartera del Fideicomiso Suma Activos y como fue la relación del Fideicomiso FDA, en el cual Alianza Fiduciaria con ocasión de la terminación unilateral del Fideicomiso SUMA ACTIVOS FDA, indicó un valor que se reclamó en la intervención y que hizo variar la petición de créditos presentada en la liquidación (véase rendición de cuentas aportada de folio 361 a 429 en la solicitud de intervención), pues evidencia que de los dineros desembolsados por Financiera Dann Regional a ese fideicomiso no se recibieron más pagos quedando saldos por pagar, tal como lo indica el cuadro que me permito copiar que están a folio 428 y 429 ya indicados y que vuelvo aportar a folio 25-26 de este escrito.



CONDICIONES DEL CREDITO 242042	
VALOR DESEMBOLSO	\$ 3.500.000.000
PLAZO (meses)	60
PERIODICIDAD DE PAGO	Mensual
TASA	20,00%
TASA NOMINAL ANUAL	18,37%
TASA M.V.	1,53%
cuota de capital	\$58.333.333,33

PLAN DE AMORTIZACION DE PAGOS						APLICACIÓN PAGOS REALIZADOS	
No. CUOTA	FECHA	VR. CUOTA	ABONO A CAPITAL	INTERESES CORRIENTES	SALDO CAPITAL	FECHA	VALOR
					\$ 3.500.000.000		
1	12/08/2013	\$ 111.912.499,88	\$58.333.333,33	\$ 53.579.166,55	\$ 3.441.666.666,67	22/08/2013	\$ 142.406.796
2	12/09/2013	\$ 111.019.514,77	\$58.333.333,33	\$ 52.686.181,44	\$ 3.383.333.333,33	12/09/2013	\$ 142.886.133
3	12/10/2013	\$ 110.126.527,66	\$58.333.333,33	\$ 51.793.194,33	\$ 3.325.000.000,00	12/10/2013	\$ 142.886.133
4	12/11/2013	\$ 109.233.541,56	\$58.333.333,33	\$ 50.900.208,22	\$ 3.266.666.666,67	12/11/2013	\$ 142.773.706
5	12/12/2013	\$ 108.340.555,45	\$58.333.333,33	\$ 50.007.222,11	\$ 3.208.333.333,33	12/12/2013	\$ 142.472.748
6	12/01/2014	\$ 107.447.569,34	\$58.333.333,33	\$ 49.114.236,00	\$ 3.150.000.000,00	12/01/2014	\$ 142.416.484
7	12/02/2014	\$ 106.554.583,23	\$58.333.333,33	\$ 48.221.249,89	\$ 3.091.666.666,67	12/02/2014	\$ 106.554.581
8	12/03/2014	\$ 105.661.597,12	\$58.333.333,33	\$ 47.328.263,79	\$ 3.033.333.333,33	12/03/2014	\$ 141.887.049
9	12/04/2014	\$ 104.768.611,01	\$58.333.333,33	\$ 46.435.277,68	\$ 2.975.000.000,00	12/04/2014	\$ 141.887.049
10	12/05/2014	\$ 103.875.624,90	\$58.333.333,33	\$ 45.542.291,57	\$ 2.916.666.666,67	12/05/2014	\$ 141.145.397
11	12/06/2014	\$ 102.982.638,79	\$58.333.333,33	\$ 44.649.305,46	\$ 2.858.333.333,33	12/06/2014	\$ 138.977.271
12	12/07/2014	\$ 102.089.652,68	\$58.333.333,33	\$ 43.756.319,35	\$ 2.800.000.000,00	12/07/2014	\$ 137.846.742
13	12/08/2014	\$ 101.196.666,57	\$58.333.333,33	\$ 42.863.333,24	\$ 2.741.666.666,67	12/08/2014	\$ 131.265.255
14	12/09/2014	\$ 100.303.680,46	\$58.333.333,33	\$ 41.970.347,13	\$ 2.683.333.333,33	12/09/2014	\$ 130.897.151
15	12/10/2014	\$ 99.410.694,35	\$58.333.333,33	\$ 41.077.361,02	\$ 2.625.000.000,00	12/10/2014	\$ 114.761.883
16	12/11/2014	\$ 98.517.708,25	\$58.333.333,33	\$ 40.184.374,91	\$ 2.566.666.666,67	12/11/2014	\$ 88.853.277
17	12/12/2014	\$ 97.624.722,14	\$58.333.333,33	\$ 39.291.388,80	\$ 2.508.333.333,33	12/12/2014	\$ 88.853.277


☎ (57 1) 6913888 / 6913777

✉ info@gutierrezuribe.com

📍 Carrera 13 No. 98 – 70 Oficina 402

📍 Bogotá - Colombia

🌐 www.gutierrezuribe.com.co



18	12/01/2015	\$ 96.731.736,03	\$58.333.333,33	\$ 38.398.402,69	\$ 2.450.000.000,00	12/01/2015	\$ 94.731.417
19	12/02/2015	\$ 95.838.749,92	\$58.333.333,33	\$ 37.505.416,58	\$ 2.391.666.666,67	12/02/2015	\$ 92.366.558
20	12/03/2015	\$ 94.945.763,81	\$58.333.333,33	\$ 36.612.430,48	\$ 2.333.333.333,33	12/03/2015	\$ 86.428.833
21	12/04/2015	\$ 94.052.777,70	\$58.333.333,33	\$ 35.719.444,37	\$ 2.275.000.000,00	12/04/2015	\$ 122.078.953
22	12/05/2015	\$ 93.159.791,59	\$58.333.333,33	\$ 34.826.458,26	\$ 2.216.666.666,67	12/05/2015	
23	12/06/2015	\$ 92.266.805,48	\$58.333.333,33	\$ 33.933.472,15	\$ 2.158.333.333,33	12/06/2015	
24	12/07/2015	\$ 91.373.819,37	\$58.333.333,33	\$ 33.040.486,04	\$ 2.100.000.000,00	12/07/2015	
25	12/08/2015	\$ 90.480.833,26	\$58.333.333,33	\$ 32.147.499,93	\$ 2.041.666.666,67	12/08/2015	
26	12/09/2015	\$ 89.587.847,15	\$58.333.333,33	\$ 31.254.513,82	\$ 1.983.333.333,33	12/09/2015	
27	12/10/2015	\$ 88.694.861,04	\$58.333.333,33	\$ 30.361.527,71	\$ 1.925.000.000,00	12/10/2015	
28	12/11/2015	\$ 87.801.874,94	\$58.333.333,33	\$ 29.468.541,60	\$ 1.866.666.666,67		<i>Valor tomado como saldo FDA</i>
29	12/12/2015	\$ 86.908.888,83	\$58.333.333,33	\$ 28.575.555,49	\$ 1.808.333.333,33		
30	12/01/2016	\$ 86.015.902,72	\$58.333.333,33	\$ 27.682.569,38	\$ 1.750.000.000,00		
31	12/02/2016	\$ 85.122.916,61	\$58.333.333,33	\$ 26.789.583,27	\$ 1.691.666.666,67		
32	12/03/2016	\$ 84.229.930,50	\$58.333.333,33	\$ 25.896.597,17	\$ 1.633.333.333,33		
33	12/04/2016	\$ 83.336.944,39	\$58.333.333,33	\$ 25.003.611,06	\$ 1.575.000.000,00		
34	12/05/2016	\$ 82.443.958,28	\$58.333.333,33	\$ 24.110.624,95	\$ 1.516.666.666,67		
35	12/06/2016	\$ 81.550.972,17	\$58.333.333,33	\$ 23.217.638,84	\$ 1.458.333.333,33		
36	12/07/2016	\$ 80.657.986,06	\$58.333.333,33	\$ 22.324.652,73	\$ 1.400.000.000,00		
37	12/08/2016	\$ 79.764.999,95	\$58.333.333,33	\$ 21.431.666,62	\$ 1.341.666.666,67		
38	12/09/2016	\$ 78.872.013,84	\$58.333.333,33	\$ 20.538.680,51	\$ 1.283.333.333,33		
39	12/10/2016	\$ 77.979.027,73	\$58.333.333,33	\$ 19.645.694,40	\$ 1.225.000.000,00		
40	12/11/2016	\$ 77.086.041,63	\$58.333.333,33	\$ 18.752.708,29	\$ 1.166.666.666,67		
41	12/12/2016	\$ 76.193.055,52	\$58.333.333,33	\$ 17.859.722,18	\$ 1.108.333.333,33		
42	12/01/2017	\$ 75.300.069,41	\$58.333.333,33	\$ 16.966.736,07	\$ 1.050.000.000,00		
43	12/02/2017	\$ 74.407.083,30	\$58.333.333,33	\$ 16.073.749,96	\$ 991.666.666,67		
44	12/03/2017	\$ 73.514.097,19	\$58.333.333,33	\$	\$		


(57 1) 6913888 / 6913777

✉ info@gutierrezuribe.com

📍 Carrera 13 No. 98 – 70 Oficina 402

📍 Bogotá - Colombia


🌐 www.gutierrezuribe.com.co




45	12/04/2017	\$ 72.621.111,08	\$58.333.333,33	15.180.763,86	933.333.333,33	\$	\$
46	12/05/2017	\$ 71.728.124,97	\$58.333.333,33	14.287.777,75		\$	875.000.000,00
47	12/06/2017	\$ 70.835.138,86	\$58.333.333,33	13.394.791,64		\$	816.666.666,67
48	12/07/2017	\$ 69.942.152,75	\$58.333.333,33	12.501.805,53		\$	758.333.333,33
49	12/08/2017	\$ 69.049.166,64	\$58.333.333,33	11.608.819,42		\$	700.000.000,00
50	12/09/2017	\$ 68.156.180,53	\$58.333.333,33	10.715.833,31		\$	641.666.666,67
51	12/10/2017	\$ 67.263.194,42	\$58.333.333,33	9.822.847,20		\$	583.333.333,33
52	12/11/2017	\$ 66.370.208,32	\$58.333.333,33	8.929.861,09		\$	525.000.000,00
53	12/12/2017	\$ 65.477.222,21	\$58.333.333,33	8.036.874,98		\$	466.666.666,67
54	12/01/2018	\$ 64.584.236,10	\$58.333.333,33	7.143.888,87		\$	408.333.333,33
55	12/02/2018	\$ 63.691.249,99	\$58.333.333,33	6.250.902,76		\$	350.000.000,00
56	12/03/2018	\$ 62.798.263,88	\$58.333.333,33	5.357.916,65		\$	291.666.666,67
57	12/04/2018	\$ 61.905.277,77	\$58.333.333,33	4.464.930,55		\$	233.333.333,33
58	12/05/2018	\$ 61.012.291,66	\$58.333.333,33	3.571.944,44		\$	175.000.000,00
59	12/06/2018	\$ 60.119.305,55	\$58.333.333,33	2.678.958,33		\$	116.666.666,67
60	12/07/2018	\$ 59.226.319,44	\$58.333.333,33	1.785.972,22		\$	58.333.333,33
				892.986,11		-\$	0,00

CONDICIONES DEL CREDITO 242042	
VALOR DESEMBOLSO	\$ 361.000.000
PLAZO (meses)	60
PERIODICIDAD DE PAGO	Mensual
TASA	20,00%
TASA NOMINAL ANUAL	18,37%
TASA M.V.	1,53%
cuota de capital	\$6.016.666,67


PLAN DE AMORTIZACION DE PAGOS							
No. CUOTA	FECHA	VR. CUOTA	ABONO A CAPITAL	INTERESES CORRIENTES	SALDO CAPITAL	FECHA	VALOR
APLICACIÓN PAGOS REALIZADOS							



					\$ 361.000.000		
1	06/01/2013	\$ 11.542.974,99	\$6.016.666,67	\$ 5.526.308,32	\$ 354.983.333,33	06/01/2013	\$ 13.693.869
2	06/02/2013	\$ 11.450.870,85	\$6.016.666,67	\$ 5.434.204,18	\$ 348.966.666,67	06/02/2013	\$ 13.693.869
3	06/03/2013	\$ 11.358.764,71	\$6.016.666,67	\$ 5.342.098,04	\$ 342.950.000,00	06/03/2013	\$ 13.693.869
4	06/04/2013	\$ 11.266.659,57	\$6.016.666,67	\$ 5.249.992,91	\$ 336.933.333,33	06/04/2013	\$ 13.693.869
5	06/05/2013	\$ 11.174.554,43	\$6.016.666,67	\$ 5.157.887,77	\$ 330.916.666,67	06/05/2013	\$ 13.693.869
6	06/06/2013	\$ 11.082.449,29	\$6.016.666,67	\$ 5.065.782,63	\$ 324.900.000,00	06/06/2013	\$ 13.693.869
7	06/07/2013	\$ 10.990.344,16	\$6.016.666,67	\$ 4.973.677,49	\$ 318.883.333,33	06/07/2013	\$ 13.693.869
8	06/08/2013	\$ 10.898.239,02	\$6.016.666,67	\$ 4.881.572,35	\$ 312.866.666,67	06/08/2013	\$ 13.642.773
9	06/09/2013	\$ 10.806.133,88	\$6.016.666,67	\$ 4.789.467,21	\$ 306.850.000,00	06/09/2013	\$ 13.537.751
10	06/10/2013	\$ 10.714.028,74	\$6.016.666,67	\$ 4.697.362,07	\$ 300.833.333,33	06/10/2013	\$ 14.236.744
11	06/11/2013	\$ 10.621.923,60	\$6.016.666,67	\$ 4.605.256,93	\$ 294.816.666,67	06/11/2013	\$ 12.614.682
12	06/12/2013	\$ 10.529.818,46	\$6.016.666,67	\$ 4.513.151,80	\$ 288.800.000,00	06/12/2013	\$ 12.614.682
13	06/01/2014	\$ 10.437.713,32	\$6.016.666,67	\$ 4.421.046,66	\$ 282.783.333,33	06/01/2014	\$ 8.285.669
14	06/02/2014	\$ 10.345.608,18	\$6.016.666,67	\$ 4.328.941,52	\$ 276.766.666,67	06/02/2014	\$ 12.412.006
15	06/03/2014	\$ 10.253.503,05	\$6.016.666,67	\$ 4.236.836,38	\$ 270.750.000,00	06/03/2014	\$ 10.663.387
16	06/04/2014	\$ 10.161.397,91	\$6.016.666,67	\$ 4.144.731,24	\$ 264.733.333,33	06/04/2014	\$ 9.263.006
17	06/05/2014	\$ 10.069.292,77	\$6.016.666,67	\$ 4.052.626,10	\$ 258.716.666,67	06/05/2014	<i>Valor tomado como saldo FDA</i>
18	06/06/2014	\$ 9.977.187,63	\$6.016.666,67	\$ 3.960.520,96	\$ 252.700.000,00	06/06/2014	
19	06/07/2014	\$ 9.885.082,49	\$6.016.666,67	\$ 3.868.415,82	\$ 246.683.333,33	06/07/2014	
20	06/08/2014	\$ 9.792.977,35	\$6.016.666,67	\$ 3.776.310,69	\$ 240.666.666,67	06/08/2014	
21	06/09/2014	\$ 9.700.872,21	\$6.016.666,67	\$ 3.684.205,55	\$ 234.650.000,00	06/09/2014	
22	06/10/2014	\$ 9.608.767,08	\$6.016.666,67	\$ 3.592.100,41	\$ 228.633.333,33	06/10/2014	
23	06/11/2014	\$ 9.516.661,94	\$6.016.666,67	\$ 3.499.995,27	\$ 222.616.666,67	06/11/2014	
24	06/12/2014	\$ 9.424.556,80	\$6.016.666,67	\$ 3.407.890,13	\$ 216.600.000,00	06/12/2014	
25	06/01/2015	\$ 9.332.451,66	\$6.016.666,67	\$ 3.315.784,99	\$ 210.583.333,33	06/01/2015	
26	06/02/2015	\$ 9.240.346,52	\$6.016.666,67	\$ 3.223.679,85	\$ 204.566.666,67	06/02/2015	



27	06/03/2015	\$ 9.148.241,38	\$6.016.666,67	\$ 3.131.574,72	\$ 198.550.000,00	06/03/2015
28	06/04/2015	\$ 9.056.136,24	\$6.016.666,67	\$ 3.039.469,58	\$ 192.533.333,33	06/04/2015
29	06/05/2015	\$ 8.964.031,10	\$6.016.666,67	\$ 2.947.364,44	\$ 186.516.666,67	06/05/2015
30	06/06/2015	\$ 8.871.925,97	\$6.016.666,67	\$ 2.855.259,30	\$ 180.500.000,00	06/06/2015
31	06/07/2015	\$ 8.779.820,83	\$6.016.666,67	\$ 2.763.154,16	\$ 174.483.333,33	06/07/2015
32	06/08/2015	\$ 8.687.715,69	\$6.016.666,67	\$ 2.671.049,02	\$ 168.466.666,67	06/08/2015
33	06/09/2015	\$ 8.595.610,55	\$6.016.666,67	\$ 2.578.943,88	\$ 162.450.000,00	06/09/2015
34	06/10/2015	\$ 8.503.505,41	\$6.016.666,67	\$ 2.486.838,74	\$ 156.433.333,33	06/10/2015
35	06/11/2015	\$ 8.411.400,27	\$6.016.666,67	\$ 2.394.733,61	\$ 150.416.666,67	06/11/2015
36	06/12/2015	\$ 8.319.295,13	\$6.016.666,67	\$ 2.302.628,47	\$ 144.400.000,00	06/12/2015
37	06/01/2016	\$ 8.227.190,00	\$6.016.666,67	\$ 2.210.523,33	\$ 138.383.333,33	06/01/2016
38	06/02/2016	\$ 8.135.084,86	\$6.016.666,67	\$ 2.118.418,19	\$ 132.366.666,67	06/02/2016
39	06/03/2016	\$ 8.042.979,72	\$6.016.666,67	\$ 2.026.313,05	\$ 126.350.000,00	06/03/2016
40	06/04/2016	\$ 7.950.874,58	\$6.016.666,67	\$ 1.934.207,91	\$ 120.333.333,33	06/04/2016
41	06/05/2016	\$ 7.858.769,44	\$6.016.666,67	\$ 1.842.102,77	\$ 114.316.666,67	06/05/2016
42	06/06/2016	\$ 7.766.664,30	\$6.016.666,67	\$ 1.749.997,64	\$ 108.300.000,00	06/06/2016
43	06/07/2016	\$ 7.674.559,16	\$6.016.666,67	\$ 1.657.892,50	\$ 102.283.333,33	06/07/2016
44	06/08/2016	\$ 7.582.454,02	\$6.016.666,67	\$ 1.565.787,36	\$ 96.266.666,67	06/08/2016
45	06/09/2016	\$ 7.490.348,89	\$6.016.666,67	\$ 1.473.682,22	\$ 90.250.000,00	06/09/2016
46	06/10/2016	\$ 7.398.243,75	\$6.016.666,67	\$ 1.381.577,08	\$ 84.233.333,33	06/10/2016
47	06/11/2016	\$ 7.306.138,61	\$6.016.666,67	\$ 1.289.471,94	\$ 78.216.666,67	06/11/2016
48	06/12/2016	\$ 7.214.033,47	\$6.016.666,67	\$ 1.197.366,80	\$ 72.200.000,00	06/12/2016
49	06/01/2017	\$ 7.121.928,33	\$6.016.666,67	\$ 1.105.261,66	\$ 66.183.333,33	06/01/2017
50	06/02/2017	\$ 7.029.823,19	\$6.016.666,67	\$ 1.013.156,53	\$ 60.166.666,67	06/02/2017
51	06/03/2017	\$ 6.937.718,05	\$6.016.666,67	\$ 921.051,39	\$ 54.150.000,00	06/03/2017
52	06/04/2017	\$ 6.845.612,91	\$6.016.666,67	\$ 828.946,25	\$ 48.133.333,33	06/04/2017
53	06/05/2017	\$ 6.753.507,78	\$6.016.666,67	\$ 736.841,11	\$ 42.116.666,67	06/05/2017



54	06/06/2017	\$ 6.661.402,64	\$6.016.666,67	\$ 644.735,97	\$ 36.100.000,00	06/06/2017	
55	06/07/2017	\$ 6.569.297,50	\$6.016.666,67	\$ 552.630,83	\$ 30.083.333,33	06/07/2017	
56	06/08/2017	\$ 6.477.192,36	\$6.016.666,67	\$ 460.525,69	\$ 24.066.666,67	06/08/2017	
57	06/09/2017	\$ 6.385.087,22	\$6.016.666,67	\$ 368.420,55	\$ 18.050.000,00	06/09/2017	
58	06/10/2017	\$ 6.292.982,08	\$6.016.666,67	\$ 276.315,42	\$ 12.033.333,33	06/10/2017	
59	06/11/2017	\$ 6.200.876,94	\$6.016.666,67	\$ 184.210,28	\$ 6.016.666,67	06/11/2017	
60	06/12/2017	\$ 6.108.771,81	\$6.016.666,67	\$ 92.105,14	-\$ 0,00	06/12/2017	

9. Se hace así evidente, que siendo tan complejo el caso de Financiera Dann Regional y como lo describe la misma interventora en la decisión recurrida para el caso de Juriscoop, por ser tal el volumen de operaciones, verificó antes de la decisión los documentos de prueba por lo que solicitamos, muy respetuosamente se tenga en cuenta en este recurso y legitime como prueba lo aquí escrito identificando que las operaciones de compra de cartera realizadas por mi representada, sí le confieren a Financiera Dann Regional la calidad de víctima, según el mismo Anexo 23 de la Decisión 01 en el cual no fue incluido el reconocimiento de ningún crédito y tenga como pruebas, tal como para las otras víctimas, los argumentos expuestos y las pruebas consistentes en la documentación que prueba la existencia de la obligación a cargo de la intervenida y en favor del afectado, tales como convenio marco de compraventa de cartera, actas de compraventa de cartera detallados en el escrito de intervención, soportes de giros de inversión realizados con ocasión de las compras de cartera a Suma Activos, a la Fiduciaria Petrolera y posteriormente por virtud de cesión de la posesión de la fiduciaria, Alianza Fiduciaria, así como los descuentos a pensionados y/o afiliados a las cooperativas originadoras de los créditos vinculados al esquema fiduciario a efectos de realizar operaciones de compraventa, información que fue proporcionada por las diferentes pagadurías a la Agente Interventora y liquidadora, las operaciones y movimientos realizados por el Fideicomiso Suma Activos con los demás fideicomisos, los extractos bancarios de las cuentas recaudadoras vinculadas a los diferentes Fideicomisos que realizaron operaciones de compraventa de pagarés - libranzas tal y como fue mencionado en la misma Decisión.

En conclusión, en el proceso de liquidación se solicitaron los asuntos **DE CREDITO** como se indicó anteriormente, sin embargo, para el proceso de intervención y dado que era necesario probar la relación de afectado de mi representada, **relacionamos todas las compras de cartera que también habían sido indicadas en la liquidación menos los pagos recibidos a capital e intereses, siendo el valor a reclamar el indicado es decir, la suma de \$14.042.109.600** y el pagaré objeto del incumplimiento del contrato se constituyó en una operación derivada de las compras, pero como saldo de crédito, no como el saldo de las compras que había sido solicitado en la exclusión, lo que indica que es completamente diferente a que se tengan los \$3.898.721.536 como el saldo de las operaciones de compra de cartera pues como lo presentamos y lo probamos este pagaré se circunscribe a los incumplimientos del contrato por prepagos fallecidos y obligaciones terminadas sin pagar con cargo a Suma Activos que nunca entraron a la caja de Financiera Dann Regional y que nos hace reiterar que la relación de mi representada con la intervenida, tiene dos naturalezas una como víctima y otra por operaciones de crédito que resumimos así:

1.- VALOR COMO VICTIMA POR COMPRAS DE CARTERA SALDO A CAPITAL
\$14.042.109.600

2.- VALOR DE CREDITOS:

2.1. POR PREPAGOS DE COMPRAS DE CARTERA PAGARE 01 \$3.898.721.536

2.2. POR CREDITO A LOS INTERVENIDOS PAGARE 269251 \$640.416.507

2.3. POR CREDITO AL FIDEICOMISO FDA SEGÚN RENDICION DE CUENTAS QUE APORTO \$2.164.376.693, pues corresponde a los saldos ya no amortizados por el fideicomiso al crédito.

ES DECIR POR UN TOTAL DE CREDITOS DE \$7.153.514.736

En lo que respecta al mencionado contrato de dación en pago que es presentado por el apoderado de los intervenidos CARLOS PAEZ, sobre la existencia de actos realizados por mi representada, y así la interventora no tenga funciones jurisdiccionales al respecto, debo mencionar que ese contrato no pagó ninguna obligación, por cuanto como evidentemente se relaciona dicho contrato tenía relación con los prepagos, es decir con el pagaré 001, derivados del contrato de compraventa de cartera y no devolvió dineros de las compras de cartera ni extinguió el pagare 001 presentado, pues efectivamente

y como se manifestó un título no paga la obligación hasta tanto no se hace evidente su recaudo.

Por su parte para la calificación de créditos y en la liquidación tenga como pruebas lo presentado en relaciones de mutuo y que corresponden a:

El pagaré 01 que recoge las obligaciones por prepagos generados del contrato de compraventa de cartera que no fue pagada con ninguna dación en pago y que evidentemente fue suscrita pero no realizada la dación presentada por el apoderado de los intervenidos.

Pagaré 262551 por la suma de SEISCIENTOS CUARENTA MILLONES CUATROCIENTOS DIECISEIS MIL QUINIENTOS SIETE PESOS M/CTE (\$640.416.507) por concepto de capital insoluto. Para esta operación los señores ANDREA ALVARADO CHACÓN, FRANCISCO FERNÁNDEZ, LUIS HUMBERTO CASTRO CORTÉS, MARIA CLAUDIA SALAZAR, MARIANA ANDREA ALVARADO, firmaron el pagaré como codeudores de la operación de crédito, proceso que como se indicó curso ante el Juzgado 5 Civil del Circuito y que por efecto del numeral 9 del art. 50 de la citada Ley 1116/06 mi representada al estar la obligación vencida continuo el proceso contra ellos y el cual fue remitido a la Superintendencia con ocasión de la intervención, pues los demandados son todos los intervenidos.

Pagaré 0000000001 suscrito por las operaciones de crédito realizadas con el fideicomiso FDA por la suma de TRES MIL QUINIENTOS MILLONES (\$3.500.000.000) siendo el capital insoluto, según el informe de la rendición de cuentas la suma de \$2.164.376.693 de acuerdo a los extractos ya aportados y que informó la Fiduciaria en enero del año en curso y en el cual la sociedad intervenida es obligada en su calidad de fideicomitente según lo dispuesto en el artículo 55 numeral 7 de la Ley 1116 de 2006 y, es obligado SUBSIDIARIO según el contrato FIDEICOMISO SUMA ACTIVOS FDA y el Otrosí No. 1 que fueron aportados en la reclamación de liquidación, tal como lo transcribe la Decisión 02 emitida por la interventora y cuyo valor cambio por cuanto al terminar unilateralmente los contratos FIDUCIARIA ALIANZA informo que el saldo adeudado a Financiera Dann Regional en ese fideicomiso era la suma indicada.

Por las razones expuestas anteriormente solicito respetuosamente **REVOQUE** la decisión contenida en la Decisión de Afectados 002 del 2 de abril de 2018 y reconozca a mi representada como VICTIMA en el proceso de intervención por

la suma de \$14.042.109.600 y, califique y gradúe los créditos expresados y probados en el momento procesal oportuno como ACREEDORA por la suma de \$7.153.514.736.

Anexo como pruebas nuevamente solo para precisar las diferencias las siguientes:

- a. Pagaré No. 269251(FOLIO 18-20)
- b. Pagaré No. 00000000001
- c. Copia de los estados de cuenta al Fideicomiso FDA, aportados por Alianza Fiduciaria en los cuales se apreció el saldo de las obligaciones adquiridas por el Fideicomiso, y que reposa en la solicitud de Intervención realizada por mi representada.

Me ratifico en las pruebas de cada una de las compras señaladas en la solicitud de intervención junto con el soporte de giro bien al Fideicomiso Suma Activos o bien a la cuenta de suma activos, lo cual constituye plena prueba para que mi representada sea tratada como víctima.

Cordialmente;



DIANA MARIA GUTIERREZ URIBE
C.C. 39.782.992 de Usaquén
T.P. 75.991 C.S. de la J.

PAGARÉ EN MONEDA LEGAL

Crédito de Redescuento



Numero de Solicitud : SCR15101807

Pagaré N°: 269251

FINANCIERA DANN REGIONAL S.A.S. \$ 640.416.601.00*

Modalidad de Crédito

Modalidad LINEA CAPITAL TRABAJO SOST.EMP	Destino CAPITAL DE TRABAJO
--	--------------------------------------

Información solicitante del crédito

Nombre o razón social SUMA ACTIVOS SAS	
NIT 900.429.077-4	Nivel de activos a Diciembre 31 de 2.014 \$ 12.959.977.000

SUMA ACTIVOS SAS, NIT 900.429.077-4, SOCIEDAD POR ACCIONES SIMPLIFICADA SAS con domicilio principal en BOGOTA D.C. (BOGOTA D.C.), constituida legalmente según consta en DOCUMENTO PRIVADO, del 13 de abril de 2011 representada en este acto por LUIS HUMBERTO CASTRO CORTES, mayor de edad, vecino(a) de BOGOTA D.C. (BOGOTA D.C.), identificado(a) con CÉDULA DE CIUDADANÍA número 19.055.982, expedida en BOGOTA D.C., en su carácter de REPRESENTANTE LEGAL, circunstancias que acredita con el certificado de existencia y de representación expedido por CÁMARA DE COMERCIO que se adjunta y hace parte integrante de este pagaré, debidamente facultado para celebrar este acto por LOS ESTATUTOS SOCIALES

prometo(emos) pagar incondicionalmente a la orden de FINANCIERA DANN REGIONAL, en su oficina BOGOTA NORTE la suma de SEISCIENTOS CUARENTA MILLONES CUATROCIENTOS DIECISEIS MIL SEISCIENTOS UN PESOS (COP 640.416.601) moneda legal colombiana, la cual he(mos) recibido de dicha entidad a título de mutuo, en las siguientes condiciones financieras y de acuerdo con el siguiente plan de amortización:

Condiciones Financieras

Plazo: 6 meses	Período de gracia a capital: 0 meses	Margen de redescuento: 100 %
Tasa de interés anual: DTF (E.A.) + 13,46 (E.A)	Puntos porcentuales: 13,46 (E.A)	Tasa de redescuento anual: DTF (E.A.) + 2,80 (E.A)
Periodicidad de pago de los intereses: Mensual		Forma de pago intereses: Vencido
Fecha de desembolso:	Fecha de vencimiento final:	
DIA 13 MES 07 AÑO 2015	DIA 13 MES 01 AÑO 2016	

Plan de Amortización

Amortización (cuotas iguales): Semestral
--

PRIMERA: Durante el plazo pagaré(mos) intereses remuneratorios a la tasa de interés y con la periodicidad indicada en las condiciones financieras de este pagaré, los cuales se liquidarán a partir de la fecha de desembolso del crédito

6.18

QUINTA: Igualmente pagaremos incondicional y solidariamente a FINANCIERA DANN REGIONAL las costas y gastos de cobranza judicial y extrajudicial, honorarios de abogado, el valor de avalúos o primas de seguros inherentes a la naturaleza del crédito o de la garantía que nos comprometemos a tomar durante todo el plazo del crédito y hasta su total cancelación, cuando hayan sido pagadas directamente por FINANCIERA DANN REGIONAL, así como los demás gastos por conceptos que legal o convencionalmente estén a nuestro cargo. Entendiéndose en todo caso que cuando FINANCIERA DANN REGIONAL pague directamente estos conceptos, tal acto no constituye una obligación para FINANCIERA DANN REGIONAL sino una facultad que podrá ejercer en forma parcial o total, temporal o definitiva, pero que en cualquier evento implica para nosotros la promesa de pago. FINANCIERA DANN REGIONAL queda facultada para tomar las pólizas de seguros u ordenar su renovación.

En constancia, firmo(amos) el presente pagaré, en BOGOTA D.C. el día 13 del mes de julio del año 2015.

Tomador de la Firma *Luis Humberto Castro Cortes*

Firma:

Razón Social:

Documento Identificación:

Representante Legal:

Documento Identificación:

Dirección:

Teléfono:



 SUMA ACTIVOS SAS

900.429.077-4

LUIS HUMBERTO CASTRO CORTES

19.055.982

CL 93 14 55 OF 301

7470858

SUMA ACTIVOS SAS
NIT. 900.429.077-4

POR AVAL

Firma:

Nombre:

Documento Identificación:

Dirección:

Teléfono:



 FRANCISCO MIGUEL FERNANDEZ RAMIREZ

11.323.332

DG 237 105 40 CS 13



8857445

Firma:

Nombre:

Documento Identificación:

Dirección:



 LUIS HUMBERTO CASTRO CORTES

19.055.982

CL 105 21 85 AP 406

6

CARTA DE INSTRUCCIONES DEL PAGARE No. 269251



SUSCRITO POR
SUMA ACTIVOS SAS
FRANCISCO MIGUEL FERNANDEZ RAMIREZ
LUIS HUMBERTO CASTRO CORTES
MARIANA ANDREA ALVARADO CHACON
SUMA CAPITAL S A S
A FAVOR DE FINANCIERA DANN REGIONAL

Suscribo(imos) este pagaré con espacios en blanco, para que el beneficiario o cualquier tenedor legítimo, de conformidad con lo estipulado en el artículo 622 del Código de Comercio, pueda llenarlos, sin previo aviso y en cualquier tiempo, de acuerdo con las siguientes instrucciones:

1. Autorizo(amos) diligenciar el espacio destinado a la fecha de desembolso de este pagaré con aquella en la cual se produzca el desembolso de los recursos por parte del Banco de Comercio Exterior de Colombia S. A. - Bancóldex - al beneficiario de este pagaré.
2. Autorizo(amos) que el espacio destinado a la fecha de vencimiento final de este pagaré sea diligenciado con la fecha en la cual finaliza el plazo para la amortización del respectivo crédito. En el evento de que el plan de amortización aplicable que haya(mos) escogido para el pago de la obligación sea el de cuotas fijas con amortización variable a capital e intereses, acepto(amos) que el vencimiento final de la obligación instrumentada en este pagaré se extienda en el tiempo o valor que sea necesario para obtener la amortización total de la obligación.
3. Los espacios destinados a la fecha y lugar de suscripción de este pagaré podrán ser diligenciados con los mismos datos de fecha y lugar de suscripción de esta carta de instrucciones.

En constancia, firmo(amos) la presente carta de instrucciones en BOGOTA D.C. el día 13 del mes de julio del año 2015 .

Tomador de la Firma

SUMA ACTIVOS SAS
NIT. 900.429.077-4

Firma:	_____
Razón Social	SUMA ACTIVOS SAS
Documento Identificación:	900.429.077-4
Representante Legal	LUIS HUMBERTO CASTRO CORTES
Documento Identificación:	19.055.982
Dirección:	CL 93 14 55 OF 301
Teléfono:	7470858

POR AVAL

10
20

PAGARE PERSONA JURIDICA

PAGARE A LA ORDEN NÚMERO: 000000000000000001

Nosotros, GUSTAVO ADOLFO MARTINEZ GARCIA mayor de edad, identificado con la cédula de ciudadanía número 79.353.638 expedida en Bogotá, quien obra en su condición de Suplente del Presidente y por tanto Representante Legal de ALIANZA FIDUCIARIA S.A., sociedad de Servicios Financieros legalmente constituida mediante escritura pública número quinientos cuarenta y cinco (545) del once (11) de febrero de mil novecientos ochenta y seis (1986), otorgada en la Notaría Décima (10ª) del Circulo Notarial de Cali, actuando como vocera del FIDEICOMISO SUMA ACTIVOS FDA, MARÍANA ANDREA ALVARADO CHACÓN identificada con la cédula de ciudadanía número. 51.655.975, FRANCISCO MIGUEL FERNÁNDEZ RAMÍREZ identificado con la cédula de ciudadanía número. 11.323.332, LUIS HUMBERTO CASTRO CORTÉS identificado con la cédula de ciudadanía número 19.055.982 y MARÍA CLAUDIA SALAZAR ORTEGA identificado con la cédula de ciudadanía número CC 35.457.248 expresamente declaramos:

Que nos obligamos solidaria e incondicionalmente a pagar a FINANCIERA DANN REGIONAL Compañía de Financiamiento S.A., domiciliada en Medellín, en adelante FINANCIERA DANN REGIONAL, organizada como sociedad anónima según consta en la escritura pública número 3.494 del 13 de diciembre de 1996 de la Notaría 25 del círculo de Medellín, facultada para ejercer su objeto social según Resolución número 1.814 del 24 de diciembre de mil novecientos noventa y seis (1996) de la Superintendencia Bancaria, a su orden:

La suma de TRES MIL QUINIENTOS MILLONES DE PESOS M/CTE. (\$3.500.000.000).

Plazo máximo: 60 meses.


Amortización: Mensual capital e intereses.

Tasa: 20 % e.a.

Esta suma nos obligamos a pagarla a FINANCIERA DANN REGIONAL en la forma prevista en el plan de pagos que se anexa y forma parte de este pagaré, en el cual se establece la tasa de interés y la modalidad, así como la forma de pago y periodicidad durante el tiempo necesario para la amortización total de la deuda.

Igualmente prometemos pagar incondicional y solidariamente a FINANCIERA DANN REGIONAL, las costas y gastos de cobranza judicial o extrajudicial, honorarios de abogado, el valor de avalúos o primas de seguros inherentes a la naturaleza del crédito o de la garantía cuando hayan sido pagadas directamente por FINANCIERA DANN REGIONAL, para lo cual ésta queda expresamente facultada, y los demás gastos por conceptos que legal o convencionalmente estén a nuestro cargo.

En caso de mora en el pago de cualquiera de las obligaciones o de las cuotas durante ella reconoceremos y pagaremos conforme a la ley, un interés equivalente a la tasa máxima autorizada por la ley en el momento de presentarse la mora sin perjuicio de la obligación principal y de las acciones que pueda ejecutar FINANCIERA DANN REGIONAL para el cobro judicial de la deuda. Expresamente autorizamos a FINANCIERA DANN REGIONAL para dar por vencido el plazo faltante y exigir de inmediato judicial y extrajudicialmente el pago del valor total de la obligación pendiente y de las demás obligaciones pactadas en los siguientes casos: a) Si fuéremos demandados o lo fuere uno de nosotros ante cualquier autoridad y por cualquier persona, cualquiera que sea la causa. b) Si fuéremos declarados en quiebra, admitidos o sometidos a proceso concordatario, liquidación forzosa administrativa, convocados a concurso de acreedores o hecho ofrecimiento de cesión de bienes a los acreedores. c) Si las garantías que se otorguen para amparar las obligaciones a cargo de los deudores o a favor del acreedor resultaren insuficientes, se depreciaren a juicio del acreedor, carezcan de los correspondientes seguros o si fueren perseguidas judicialmente por terceros. d) Por mora en el pago de una o más de las obligaciones pactadas con el acreedor, aún cuando las mismas solo comprendan intereses, seguros o capital. e) Por la muerte de cualquiera de los deudores.




Handwritten numbers '21' and '015' at the bottom right of the page.

Igualmente manifestamos que la solidaridad entre nosotros subsistirá en caso de que se conceda prórroga de las obligaciones aquí incorporadas por parte de FINANCIERA DANN REGIONAL y a solicitud de uno cualquiera de nosotros.


Manifestamos además que para efectos del artículo 1583 y demás normas concordantes del Código Civil, nuestras obligaciones se tendrán como indivisibles. La mera ampliación del plazo o la conversión en otro pagaré no constituye novación ni libera las garantías constituidas en favor de FINANCIERA DANN REGIONAL.

Autorizamos a FINANCIERA DANN REGIONAL para consultar cualquier entidad que preste el servicio de información comercial sobre todos los aspectos relacionados con nuestro comportamiento crediticio y nos obligamos a proporcionar al acreedor, cuando este lo exija y por lo menos una vez al año, información sobre nuestra situación económica. El pago de las cuotas parciales que se estipulan en este pagaré se llevarán en el registro sistematizado bajo la responsabilidad de la Compañía.


Para constancia se firma en Bogotá, el día doce (12) de junio de 2013.



FIDEICOMISO SUMA ACTIVOS FDA
Cuyo vocero es ALIANZA FIDUCIARIA S.A.
GUSTAVO ADOLFO MARTINEZ GARCIA
Representante legal



MARÍANA ANDREA ALVARADO CHACÓN
C.C. 51.655.975



FRANCISCO MIGUEL FERNANDEZ RAMÍREZ
C.C. 11.323.332





VIENE DEL PAGARE A LA ORDEN NÚMERO: 000000000000000001
A FAVOR DE FINANCIERA DANN REGIONAL

[Handwritten signature]



LUIS HUMBERTO CASTRO CORTÉS
C.C. 19.055.982

✓

[Handwritten signature]

MARÍA CLAUDIA SALAZAR ORTEGA
C.C. 35.457.248



✓

DILIGENCIA DE RECONOCIMIENTO CON HUELLA

NOTARÍA CUARENTA Y DOS (42)
CÍRCULO DE BOGOTÁ - COLOMBIA

JUAN CARLOS VARGAS JARAMILLO,
NOTARIO TITULAR

CERTIFICA:


Que MARTINEZ GARCIA GUSTAVO ADOLFO

Se identificó con: C.C. 79353638
manifestó que reconoce expresamente el
contenido de este documento y que la firma que
en él aparece es la suya. En constancia, firma
nuevamente y estampa la huella de su dedo
Índice derecho.

(La certificación de huella causa derechos
notariales según tarifa).



Bogotá D.C. 04/07/2013

19um2ukjh7hnu

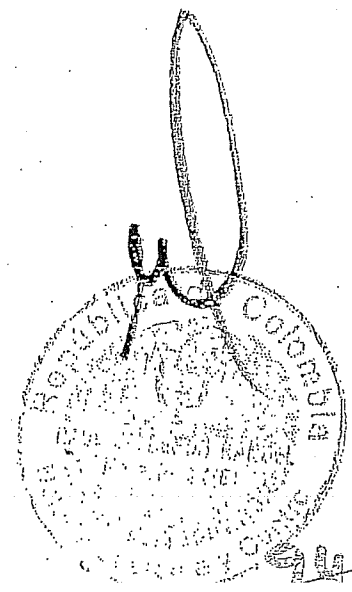


www.notariaenlinea.com
IMP5LJUBH3AFU5XY

LTM



[Handwritten signature]
Juan Carlos Vargas Jaramillo
Notario
42




23

Dña LUZ MARY CARDENAS VELANDIA
RECONOCIMIENTO Y PRESENTACION PERSONAL
Compareció: MARIANA ANDREA ALVARADO
CHACON
quien se identificó con: CC N° 51.655.975 de
BOGOTA
y declaró que la firma y huella que aparece en este
documento es suya y el contenido del mismo es cierto.



14 JUN. 2013



[Handwritten signature]

CC: 51655975


En Bogotá D.C. a 14 JUN. 2013
en la Notaría Veintiseis de este Circuito, cuyo titular es GUSTAVO
SAMPER RODRIGUEZ, se presentó Mariana Andrea Alvarado Chacon
CC: 51.655.975 quien se identificó con el documento
y declaró que el contenido del anterior documento es cierto y que
la firma que en el mismo se encuentra es suya y la misma
que aparece en todos los actos públicos y privados. En constancia
de lo anterior se otorga el presente documento.

NOTARÍA PÚBLICA
DEL DEPARTAMENTO DE BOGOTÁ

[Handwritten signature]
29.055.982

[Large handwritten signature]

[Handwritten signature]



CONDICIONES DEL CREDITO 242042	
VALOR DESEMBOLSO	\$ 3,500,000,000.00
PLAZO (meses)	60
PERIODICIDAD DE PAGO	Mensual
TASA	20.00%
TASA NOMINAL ANUAL	18.37%
TSA M.V.	1.53%
cuota de capital	\$ 58,333,333.00

PLAN DE AMORTIZACION DE PAGOS									
No. CUOTA	FECHA	VR. CUOTA	ABONO A CAPITAL	INTERES CORRIENTES	SALDO CAPITAL	APLICACIÓN PAGOS REALIZADOS			
						FECHA	VALOR		
1	12/09/2013	\$ 111,912,499.68	\$ 58,333,333.33	\$ 53,579,166.55	\$ 3,441,666,666.67	22/08/2013	\$ 142,406,796.00		
2	12/09/2013	\$ 111,019,514.77	\$ 58,333,333.33	\$ 52,686,181.44	\$ 3,383,333,333.33	12/09/2013	\$ 142,886,133.00		
3	12/10/2013	\$ 110,126,527.67	\$ 58,333,333.33	\$ 51,793,194.33	\$ 3,325,000,000.00	12/10/2013	\$ 142,886,133.00		
4	12/11/2013	\$ 109,233,541.56	\$ 58,333,333.33	\$ 50,900,208.22	\$ 3,266,666,666.67	12/11/2013	\$ 142,773,706.00		
5	12/12/2013	\$ 108,340,555.45	\$ 58,333,333.33	\$ 50,007,222.11	\$ 3,208,333,333.33	12/12/2013	\$ 142,472,748.00		
6	12/01/2014	\$ 107,447,569.34	\$ 58,333,333.33	\$ 49,114,236.00	\$ 3,150,000,000.00	12/01/2014	\$ 142,416,484.00		
7	12/02/2014	\$ 106,554,583.23	\$ 58,333,333.33	\$ 48,221,249.90	\$ 3,091,666,666.67	12/02/2014	\$ 106,554,581.00		
8	12/03/2014	\$ 105,661,597.12	\$ 58,333,333.33	\$ 47,328,263.79	\$ 3,033,333,333.33	12/03/2014	\$ 141,887,049.00		
9	12/04/2014	\$ 104,768,611.01	\$ 58,333,333.33	\$ 46,435,277.68	\$ 2,975,000,000.00	12/04/2014	\$ 141,887,049.00		
10	12/05/2014	\$ 103,875,624.90	\$ 58,333,333.33	\$ 45,542,291.57	\$ 2,916,666,666.67	12/05/2014	\$ 141,145,397.00		
11	12/06/2014	\$ 102,982,639.79	\$ 58,333,333.33	\$ 44,649,306.46	\$ 2,858,333,333.33	12/06/2014	\$ 138,977,271.00		
12	12/07/2014	\$ 102,089,652.68	\$ 58,333,333.33	\$ 43,756,319.35	\$ 2,800,000,000.00	12/07/2014	\$ 137,846,742.00		
13	12/08/2014	\$ 101,196,666.57	\$ 58,333,333.33	\$ 42,863,333.24	\$ 2,741,666,666.67	12/08/2014	\$ 131,265,255.00		
14	12/09/2014	\$ 100,303,680.46	\$ 58,333,333.33	\$ 41,970,347.13	\$ 2,683,333,333.33	12/09/2014	\$ 130,897,151.00		
15	12/10/2014	\$ 99,410,694.36	\$ 58,333,333.33	\$ 41,077,361.02	\$ 2,625,000,000.00	12/10/2014	\$ 114,761,683.00		
16	12/11/2014	\$ 98,517,708.25	\$ 58,333,333.33	\$ 40,184,374.91	\$ 2,566,666,666.67	12/11/2014	\$ 88,853,277.00		
17	12/12/2014	\$ 97,624,722.14	\$ 58,333,333.33	\$ 39,291,388.80	\$ 2,508,333,333.33	12/12/2014	\$ 88,853,277.00		
18	12/01/2015	\$ 96,731,736.03	\$ 58,333,333.33	\$ 38,398,402.69	\$ 2,450,000,000.00	12/01/2015	\$ 94,731,417.00		
19	12/02/2015	\$ 95,838,749.92	\$ 58,333,333.33	\$ 37,505,416.59	\$ 2,391,666,666.67	12/02/2015	\$ 92,366,556.00		
20	12/03/2015	\$ 94,945,764.81	\$ 58,333,333.33	\$ 36,612,431.48	\$ 2,333,333,333.33	12/03/2015	\$ 86,428,633.00		
21	12/04/2015	\$ 94,052,777.70	\$ 58,333,333.33	\$ 35,719,444.37	\$ 2,275,000,000.00	12/04/2015	\$ 122,078,953.00		
22	12/05/2015	\$ 93,159,791.59	\$ 58,333,333.33	\$ 34,826,458.26	\$ 2,216,666,666.67	12/05/2015			
23	12/06/2015	\$ 92,266,805.48	\$ 58,333,333.33	\$ 33,933,472.15	\$ 2,158,333,333.33	12/06/2015			
24	12/07/2015	\$ 91,373,819.37	\$ 58,333,333.33	\$ 33,040,486.04	\$ 2,100,000,000.00	12/07/2015			
25	12/08/2015	\$ 90,480,833.26	\$ 58,333,333.33	\$ 32,147,499.93	\$ 2,041,666,666.67	12/08/2015			
26	12/09/2015	\$ 89,587,847.15	\$ 58,333,333.33	\$ 31,254,513.82	\$ 1,983,333,333.33	12/09/2015			
27	12/10/2015	\$ 88,694,861.05	\$ 58,333,333.33	\$ 30,361,527.71	\$ 1,925,000,000.00	12/10/2015			
28	12/11/2015	\$ 87,801,874.94	\$ 58,333,333.33	\$ 29,468,541.60	\$ 1,866,666,666.67				
29	12/12/2015	\$ 86,908,888.83	\$ 58,333,333.33	\$ 28,575,555.49	\$ 1,808,333,333.33				
30	12/01/2016	\$ 86,015,902.72	\$ 58,333,333.33	\$ 27,682,569.38	\$ 1,750,000,000.00				
31	12/02/2016	\$ 85,122,916.61	\$ 58,333,333.33	\$ 26,789,583.28	\$ 1,691,666,666.67				
32	12/03/2016	\$ 84,229,930.50	\$ 58,333,333.33	\$ 25,896,597.17	\$ 1,633,333,333.33				
33	12/04/2016	\$ 83,336,944.39	\$ 58,333,333.33	\$ 25,003,611.06	\$ 1,575,000,000.00				
34	12/05/2016	\$ 82,443,958.28	\$ 58,333,333.33	\$ 24,110,624.95	\$ 1,516,666,666.67				
35	12/06/2016	\$ 81,550,972.17	\$ 58,333,333.33	\$ 23,217,638.84	\$ 1,458,333,333.33				
36	12/07/2016	\$ 80,657,986.06	\$ 58,333,333.33	\$ 22,324,652.73	\$ 1,400,000,000.00				
37	12/08/2016	\$ 79,764,999.95	\$ 58,333,333.33	\$ 21,431,666.62	\$ 1,341,666,666.67				
38	12/09/2016	\$ 78,872,013.84	\$ 58,333,333.33	\$ 20,538,680.51	\$ 1,283,333,333.33				
39	12/10/2016	\$ 77,979,027.74	\$ 58,333,333.33	\$ 19,645,694.40	\$ 1,225,000,000.00				
40	12/11/2016	\$ 77,086,041.63	\$ 58,333,333.33	\$ 18,752,708.29	\$ 1,166,666,666.67				
41	12/12/2016	\$ 76,193,055.52	\$ 58,333,333.33	\$ 17,859,722.18	\$ 1,108,333,333.33				
42	12/01/2017	\$ 75,300,069.41	\$ 58,333,333.33	\$ 16,966,736.07	\$ 1,050,000,000.00				
43	12/02/2017	\$ 74,407,083.30	\$ 58,333,333.33	\$ 16,073,749.97	\$ 991,666,666.67				
44	12/03/2017	\$ 73,514,097.19	\$ 58,333,333.33	\$ 15,180,763.86	\$ 933,333,333.33				
45	12/04/2017	\$ 72,621,111.08	\$ 58,333,333.33	\$ 14,287,777.75	\$ 875,000,000.00				
46	12/05/2017	\$ 71,728,124.97	\$ 58,333,333.33	\$ 13,394,791.64	\$ 816,666,666.67				
47	12/06/2017	\$ 70,835,138.86	\$ 58,333,333.33	\$ 12,501,805.53	\$ 758,333,333.33				
48	12/07/2017	\$ 69,942,152.75	\$ 58,333,333.33	\$ 11,608,819.42	\$ 700,000,000.00				
49	12/08/2017	\$ 69,049,166.64	\$ 58,333,333.33	\$ 10,715,833.31	\$ 641,666,666.67				
50	12/09/2017	\$ 68,156,180.53	\$ 58,333,333.33	\$ 9,822,847.20	\$ 583,333,333.33				
51	12/10/2017	\$ 67,263,194.43	\$ 58,333,333.33	\$ 8,929,861.09	\$ 525,000,000.00				
52	12/11/2017	\$ 66,370,208.32	\$ 58,333,333.33	\$ 8,036,874.98	\$ 466,666,666.67				
53	12/12/2017	\$ 65,477,222.21	\$ 58,333,333.33	\$ 7,143,888.87	\$ 408,333,333.33				
54	12/01/2018	\$ 64,584,236.10	\$ 58,333,333.33	\$ 6,250,902.76	\$ 350,000,000.00				
55	12/02/2018	\$ 63,691,249.99	\$ 58,333,333.33	\$ 5,357,916.65	\$ 291,666,666.67				
56	12/03/2018	\$ 62,798,263.88	\$ 58,333,333.33	\$ 4,464,930.55	\$ 233,333,333.33				
57	12/04/2018	\$ 61,905,277.77	\$ 58,333,333.33	\$ 3,571,944.44	\$ 175,000,000.00				
58	12/05/2018	\$ 61,012,291.66	\$ 58,333,333.33	\$ 2,678,958.33	\$ 116,666,666.67				
59	12/06/2018	\$ 60,119,305.55	\$ 58,333,333.33	\$ 1,785,972.22	\$ 58,333,333.33				
60	12/07/2018	\$ 59,226,319.44	\$ 58,333,333.33	\$ 892,986.11	\$ 0.00				

AG

CONDICIONES DEL CREDITO 247913	
VALOR	\$ 361,000,000.00
PLAZO (meses)	\$ 60.00
PERIODICIDAD DE PAGO	Mensual
TASA	20.00%
TASA NOMINAL ANUAL	18.37%
TSA M.V.	1.53%
cuota de capital	\$ 6,016,666.67

No. CUOTA	FECHA	PLAN DE AMORTIZACION DE PAGOS				PAGOS REALIZADOS	
		VR. CUOTA	ABONO A CAPITAL	INTERESES CORRIENTES	SALDO CAPITAL	FECHA	VALOR
					\$ 361,000,000.00		
1	06/01/2013	\$ 11,542,974.99	\$ 6,016,666.67	\$ 5,526,308.32	\$ 354,983,333.33	06/01/2013	\$ 13,693,869.00
2	06/02/2013	\$ 11,450,870.85	\$ 6,016,666.67	\$ 5,434,204.18	\$ 348,966,666.67	06/02/2013	\$ 13,693,869.00
3	06/03/2013	\$ 11,358,764.71	\$ 6,016,666.67	\$ 5,342,098.04	\$ 342,950,000.00	06/03/2013	\$ 13,693,869.00
4	06/04/2013	\$ 11,266,659.57	\$ 6,016,666.67	\$ 5,249,992.91	\$ 336,933,333.33	06/04/2013	\$ 13,693,869.00
5	06/05/2013	\$ 11,174,554.43	\$ 6,016,666.67	\$ 5,157,887.77	\$ 330,916,666.67	06/05/2013	\$ 13,693,869.00
6	06/06/2013	\$ 11,082,449.29	\$ 6,016,666.67	\$ 5,065,782.63	\$ 324,900,000.00	06/06/2013	\$ 13,693,869.00
7	06/07/2013	\$ 10,990,344.16	\$ 6,016,666.67	\$ 4,973,677.49	\$ 318,883,333.33	06/07/2013	\$ 13,693,869.00
8	06/08/2013	\$ 10,898,239.02	\$ 6,016,666.67	\$ 4,881,572.35	\$ 312,866,666.67	06/08/2013	\$ 13,693,869.00
9	06/09/2013	\$ 10,806,133.88	\$ 6,016,666.67	\$ 4,789,467.21	\$ 306,850,000.00	06/09/2013	\$ 13,693,869.00
10	06/10/2013	\$ 10,714,028.74	\$ 6,016,666.67	\$ 4,697,362.07	\$ 300,833,333.33	06/10/2013	\$ 14,236,744.00
11	06/11/2013	\$ 10,621,924.60	\$ 6,016,666.67	\$ 4,605,257.93	\$ 294,816,666.67	06/11/2013	\$ 14,236,744.00
12	06/12/2013	\$ 10,529,819.46	\$ 6,016,666.67	\$ 4,513,151.80	\$ 288,800,000.00	06/12/2013	\$ 14,236,744.00
13	06/01/2014	\$ 10,437,713.32	\$ 6,016,666.67	\$ 4,421,046.66	\$ 282,783,333.33	06/01/2014	\$ 8,285,669.00
14	06/02/2014	\$ 10,345,608.19	\$ 6,016,666.67	\$ 4,328,941.52	\$ 276,766,666.67	06/02/2014	\$ 12,412,006.00
15	06/03/2014	\$ 10,253,503.05	\$ 6,016,666.67	\$ 4,236,836.38	\$ 270,750,000.00	06/03/2014	\$ 10,663,387.00
16	06/04/2014	\$ 10,161,397.91	\$ 6,016,666.67	\$ 4,144,731.24	\$ 264,733,333.33	06/04/2014	\$ 9,263,006.00
17	06/05/2014	\$ 10,069,292.77	\$ 6,016,666.67	\$ 4,052,626.10	\$ 258,716,666.67	06/05/2014	
18	06/06/2014	\$ 9,977,187.63	\$ 6,016,666.67	\$ 3,960,520.96	\$ 252,700,000.00	06/06/2014	
19	06/07/2014	\$ 9,885,082.49	\$ 6,016,666.67	\$ 3,868,415.82	\$ 246,683,333.33	06/07/2014	
20	06/08/2014	\$ 9,792,977.35	\$ 6,016,666.67	\$ 3,776,311.69	\$ 240,666,666.67	06/08/2014	
21	06/09/2014	\$ 9,700,872.21	\$ 6,016,666.67	\$ 3,684,207.55	\$ 234,650,000.00	06/09/2014	
22	06/10/2014	\$ 9,608,767.08	\$ 6,016,666.67	\$ 3,592,103.41	\$ 228,633,333.33	06/10/2014	
23	06/11/2014	\$ 9,516,661.94	\$ 6,016,666.67	\$ 3,499,999.27	\$ 222,616,666.67	06/11/2014	
24	06/12/2014	\$ 9,424,556.80	\$ 6,016,666.67	\$ 3,407,895.13	\$ 216,600,000.00	06/12/2014	
25	06/01/2015	\$ 9,332,451.66	\$ 6,016,666.67	\$ 3,315,790.99	\$ 210,583,333.33	06/01/2015	
26	06/02/2015	\$ 9,240,346.52	\$ 6,016,666.67	\$ 3,223,686.85	\$ 204,566,666.67	06/02/2015	
27	06/03/2015	\$ 9,148,241.38	\$ 6,016,666.67	\$ 3,131,582.71	\$ 198,550,000.00	06/03/2015	
28	06/04/2015	\$ 9,056,136.24	\$ 6,016,666.67	\$ 3,039,478.57	\$ 192,533,333.33	06/04/2015	
29	06/05/2015	\$ 8,964,031.10	\$ 6,016,666.67	\$ 2,947,374.43	\$ 186,516,666.67	06/05/2015	
30	06/06/2015	\$ 8,871,925.97	\$ 6,016,666.67	\$ 2,855,270.29	\$ 180,500,000.00	06/06/2015	
31	06/07/2015	\$ 8,779,820.83	\$ 6,016,666.67	\$ 2,763,166.15	\$ 174,483,333.33	06/07/2015	
32	06/08/2015	\$ 8,687,715.69	\$ 6,016,666.67	\$ 2,671,062.01	\$ 168,466,666.67	06/08/2015	
33	06/09/2015	\$ 8,595,610.55	\$ 6,016,666.67	\$ 2,578,957.87	\$ 162,450,000.00	06/09/2015	
34	06/10/2015	\$ 8,503,505.41	\$ 6,016,666.67	\$ 2,486,853.73	\$ 156,433,333.33	06/10/2015	
35	06/11/2015	\$ 8,411,400.27	\$ 6,016,666.67	\$ 2,394,749.59	\$ 150,416,666.67	06/11/2015	
36	06/12/2015	\$ 8,319,295.13	\$ 6,016,666.67	\$ 2,302,645.45	\$ 144,400,000.00	06/12/2015	
37	06/01/2016	\$ 8,227,190.00	\$ 6,016,666.67	\$ 2,210,541.31	\$ 138,383,333.33	06/01/2016	
38	06/02/2016	\$ 8,135,084.86	\$ 6,016,666.67	\$ 2,118,437.17	\$ 132,366,666.67	06/02/2016	
39	06/03/2016	\$ 8,042,979.72	\$ 6,016,666.67	\$ 2,026,333.03	\$ 126,350,000.00	06/03/2016	
40	06/04/2016	\$ 7,950,874.58	\$ 6,016,666.67	\$ 1,934,228.89	\$ 120,333,333.33	06/04/2016	
41	06/05/2016	\$ 7,858,769.44	\$ 6,016,666.67	\$ 1,842,124.75	\$ 114,316,666.67	06/05/2016	
42	06/06/2016	\$ 7,766,664.30	\$ 6,016,666.67	\$ 1,749,997.61	\$ 108,300,000.00	06/06/2016	
43	06/07/2016	\$ 7,674,559.16	\$ 6,016,666.67	\$ 1,657,892.47	\$ 102,283,333.33	06/07/2016	
44	06/08/2016	\$ 7,582,454.02	\$ 6,016,666.67	\$ 1,565,787.33	\$ 96,266,666.67	06/08/2016	
45	06/09/2016	\$ 7,490,348.88	\$ 6,016,666.67	\$ 1,473,682.19	\$ 90,250,000.00	06/09/2016	
46	06/10/2016	\$ 7,398,243.74	\$ 6,016,666.67	\$ 1,381,577.05	\$ 84,233,333.33	06/10/2016	
47	06/11/2016	\$ 7,306,138.60	\$ 6,016,666.67	\$ 1,289,471.91	\$ 78,216,666.67	06/11/2016	
48	06/12/2016	\$ 7,214,033.46	\$ 6,016,666.67	\$ 1,197,366.77	\$ 72,200,000.00	06/12/2016	
49	06/01/2017	\$ 7,121,928.32	\$ 6,016,666.67	\$ 1,105,261.63	\$ 66,183,333.33	06/01/2017	
50	06/02/2017	\$ 7,029,823.18	\$ 6,016,666.67	\$ 1,013,156.49	\$ 60,166,666.67	06/02/2017	
51	06/03/2017	\$ 6,937,718.04	\$ 6,016,666.67	\$ 921,051.35	\$ 54,150,000.00	06/03/2017	
52	06/04/2017	\$ 6,845,612.90	\$ 6,016,666.67	\$ 828,946.21	\$ 48,133,333.33	06/04/2017	
53	06/05/2017	\$ 6,753,507.76	\$ 6,016,666.67	\$ 736,841.07	\$ 42,116,666.67	06/05/2017	
54	06/06/2017	\$ 6,661,402.62	\$ 6,016,666.67	\$ 644,735.93	\$ 36,100,000.00	06/06/2017	
55	06/07/2017	\$ 6,569,297.48	\$ 6,016,666.67	\$ 552,630.79	\$ 30,083,333.33	06/07/2017	
56	06/08/2017	\$ 6,477,192.34	\$ 6,016,666.67	\$ 460,525.65	\$ 24,066,666.67	06/08/2017	
57	06/09/2017	\$ 6,385,087.20	\$ 6,016,666.67	\$ 368,420.51	\$ 18,050,000.00	06/09/2017	
58	06/10/2017	\$ 6,292,982.06	\$ 6,016,666.67	\$ 276,315.37	\$ 12,033,333.33	06/10/2017	
59	06/11/2017	\$ 6,200,876.92	\$ 6,016,666.67	\$ 184,210.23	\$ 6,016,666.67	06/11/2017	
60	06/12/2017	\$ 6,108,771.78	\$ 6,016,666.67	\$ 92,105.09	\$ 0.00	06/12/2017	

26

59

1179